



Weiterbildung im Freistaat Sachsen

Statistische Angaben zur allgemeinen
Weiterbildung

Berichtszeitraum 2007 bis 2015

Inhalt

1.	Einführung	3
2.	Weiterbildungseinrichtungen	3
3.	Förderung durch den Freistaat Sachsen	5
3.1.	Haushaltsmittel.....	5
3.2.	Grundzuschuss, Unterkunfts- und Verpflegungszuschuss	5
3.3.	Mitarbeiterfortbildungszuschuss	8
3.4.	Innovationszuschuss.....	8
3.5.	Innovationspreis Weiterbildung.....	9
3.6.	Landesverbandszuschuss	9
3.7.	Aufteilung der weiteren Haushaltsmittel.....	10
4.	Durchgeführte Weiterbildungsveranstaltungen	11
5.	Alphabetisierungsmaßnahmen	12
6.	Finanzierung der anerkannten Weiterbildungseinrichtungen	14
7.	Personal der anerkannten Weiterbildungseinrichtungen	16
8.	Weiterbildungsbeteiligung	17

1. Einführung

Weiterbildung ist ein eigenständiger, gleichberechtigter Teil des Bildungssystems im Freistaat Sachsen. Sie umfasst die Bereiche der allgemeinen, kulturellen, politischen, beruflichen und wissenschaftlichen Weiterbildung und ihre wechselseitigen Verbindungen.

Der Freistaat Sachsen fördert die Einrichtungen, Landesorganisationen und einen Landesverband der Weiterbildung auf der Grundlage des Weiterbildungsgesetzes (WBG) vom 01.01.2007 und der Verordnung des Sächsischen Staatsministeriums für Kultus zur Förderung der Weiterbildung (Weiterbildungsförderungsverordnung – WbFöVO) vom 15.08.2008.

Eine Weiterbildungseinrichtung (WBE) kann als förderfähig anerkannt werden, wenn sie die im o. g. Gesetz und in der o. g. Verordnung genannten Voraussetzungen erfüllt. Dazu gehört unter anderem, dass die Einrichtung ihren Sitz und Tätigkeitsbereich in Sachsen hat, jedermann offensteht und die Gewähr für eine erfolgreiche und dauerhafte Bildungsarbeit bietet.

Alle nachfolgenden Angaben stützen sich auf die Statistik zur allgemeinen Weiterbildung des Sächsischen Bildungsinstitutes. Die Darstellungen basieren auf Angaben der als förderungswürdig anerkannten Weiterbildungseinrichtungen, Landesorganisationen und des Landesverbandes.

2. Weiterbildungseinrichtungen

Auf der Grundlage des WBG und der WbFöVO werden folgende anerkannte Weiterbildungseinrichtungen (WBE) und Landesverbände gefördert:

▪ Landesverband	1
▪ Anerkannte Weiterbildungseinrichtungen	25
▪ Geschäftsstellen o. ä.	40
▪ Volkshochschulen (VHS):	17
▪ davon in kommunaler Trägerschaft	11
▪ davon in freier Trägerschaft	6
▪ Weiterbildungseinrichtungen in freier Trägerschaft	8
▪ davon Landesorganisationen	4

Tabelle 1: Landesverbände

Weiterbildungseinrichtung	Ort
Sächsischer Volkshochschulverband (SVV) e. V.	Chemnitz

Tabelle 2: Volkshochschulen in kommunaler Trägerschaft

Weiterbildungseinrichtungen	Ort	Geschäftsstellen o. ä.
Volkshochschule Bautzen	Kamenz	Bautzen Radeberg
Volkshochschule Chemnitz	Chemnitz	
Volkshochschule Dreiländereck gGmbH	Löbau	Niesky Weißwasser Zittau
Volkshochschule Nordsachsen	Eilenburg	Delitzsch Taucha Schkeuditz Torgau Oschatz Bad Düben

Weiterbildungseinrichtungen	Ort	Geschäftsstellen o. ä.
Volkshochschule Erzgebirgskreis	Olbernhau	Annaberg Aue Schwarzenberg Stollberg Zschopau
Volkshochschule Hoyerswerda	Hoyerswerda	
Volkshochschule Leipzig	Leipzig	
Volkshochschule Leipziger Land	Borna	Markkleeberg Markranstädt
Volkshochschule Muldentale	Wurzen	Grimma
Volkshochschule des Vogtlandkreises	Oelsnitz	Rodewisch Klingenthal Reichenbach
Volkshochschule Zwickau	Zwickau	

Tabelle 3: Volkshochschulen in freier Trägerschaft

Weiterbildungseinrichtungen	Ort	Geschäftsstellen o. ä.
Volkshochschule Dresden e. V.	Dresden	
Volkshochschule Görlitz e. V.	Görlitz	
Volkshochschule im Landkreis Meißen e. V.	Radebeul	Großenhain Riesa Meißen
Volkshochschule Sächsische Schweiz-Osterzgebirge e. V.	Pirna	Freital Neustadt
Volkshochschule Mittelsachsen gGmbH	Freiberg	Döbeln Mittweida
Volkshochschule Plauen e. V.	Plauen	

Tabelle 4: Weitere Weiterbildungseinrichtungen in freier Trägerschaft

Weiterbildungseinrichtungen / Landesverbände	Ort	Geschäftsstellen o. ä.
Katholische Erwachsenenbildung Sachsen (KEBS)	Bautzen	
Evangelische Erwachsenenbildung Sachsen (EEB)	Dresden	
Ländliche Erwachsenenbildung im Freistaat Sachsen e. V. (LEB)	Dresden	Dresden Kamenz Chemnitz Zschopau Brand-Erbisdorf Aue
Bildungswerk des Landessportbundes Sachsen e. V. (LSBS)	Dresden	Oelsnitz Zwickau
ARBEIT UND LEBEN Sachsen e. V. (AuL)	Leipzig	Dresden Leipzig Chemnitz
URANIA Leipzig e. V.	Leipzig	
Kneipp Verein Dresden e. V.	Dresden	
Internationales Begegnungszentrum (IBZ) St. Marienthal	Ostritz - St. Marienthal	

3. Förderung durch den Freistaat Sachsen

Auf der Grundlage der WbFöVO werden folgende Zuschüsse ausgereicht:

- Grundzuschuss
- Unterkunfts- und Verpflegungszuschuss
- Mitarbeiterfortbildungszuschuss
- Innovationszuschuss
- Innovationspreis Weiterbildung
- Landesverbandszuschuss

3.1. Haushaltsmittel

Tabelle 5: Ausgaben zu Haushaltsmitteln für die allgemeine Weiterbildung in Euro

Jahr	Verfügbare Mittel	Ausgezahlte Mittel	Differenz
2007	6.500.000	6.435.549	64.451
2008	6.500.000	6.487.207	12.793
2009	6.550.000	6.630.750	19.250
2010	6.012.000	6.005.508	6.492
2011	6.048.000	6.013.711	34.289
2012	6.049.000	6.029.297	19.703
2013	6.049.000	6.038.885	10.115
2014	6.054.000	6.035.418	18.582
2015	6.049.000	6.037.413	11.587

Aufteilung der Mittel gemäß WbFöVO

- 90 % Grundzuschuss § 4, Unterkunfts- und Verpflegungszuschuss § 6
- 10 % Mitarbeiterfortbildungszuschuss § 7, Innovationszuschuss § 8, Innovationspreis Weiterbildung § 9, Landesverbandszuschuss § 10 sowie weitere Ausgaben für die Organisation und Durchführung der Veranstaltungen zum Innovationspreis Weiterbildung und der Fachtagung allgemeine Weiterbildung.

3.2. Grundzuschuss, Unterkunfts- und Verpflegungszuschuss

Die Zuschüsse dienen der Förderung von Planung, Organisation und Durchführung von Weiterbildungsveranstaltungen. Für letztere wird ein Grundzuschuss bewilligt, wenn folgende Voraussetzungen erfüllt sind:

- Die Veranstaltung wird als organisatorische und inhaltliche Einheit mit mindestens acht Unterrichtsstunden zu je 45 Minuten durchgeführt.
- Die Anzahl der Teilnehmerinnen und Teilnehmer beträgt mindestens acht.

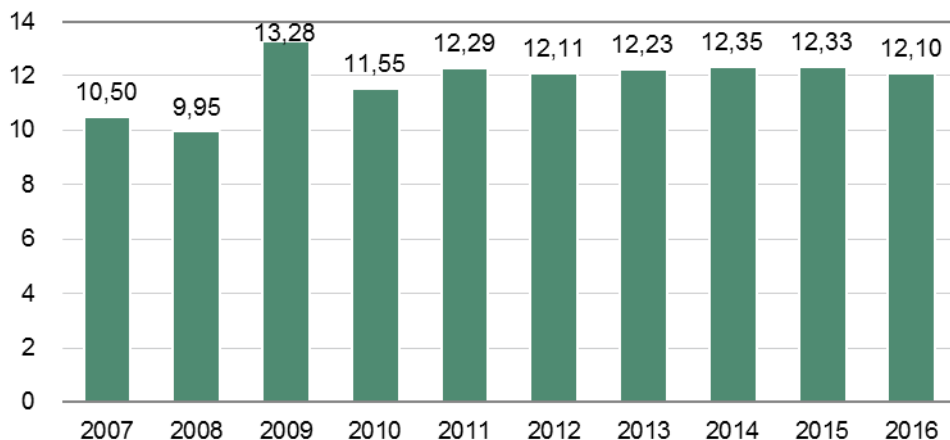
Unter folgenden Voraussetzungen wird auch ein Unterkunfts- und Verpflegungszuschuss gewährt:

- Die Veranstaltung ist mit einem Unterkunfts- und Verpflegungsangebot verbunden und wird als organisatorische und inhaltliche Einheit mit mindestens sechs Unterrichtsstunden pro Tag zu je 45 Minuten durchgeführt.
- Die Anzahl der Teilnehmerinnen und Teilnehmer beträgt auch hier mindestens acht.

Ausnahmen von diesen Voraussetzungen sowie weitere Details sind in der WbFöVO, §§ 4 und 6, festgelegt. Für die o. g. Zuschüsse werden 90 % der zur Verfügung stehenden Haushaltsmittel verwendet.

Die für das laufende Jahr zur Verfügung stehenden Fördermittel werden auf die anerkannten Einrichtungen und Landesorganisationen der Weiterbildung auf der Grundlage geleisteter förderfähiger Unterrichtsstunden aus dem Vor-Vorjahr verteilt.

Abbildung 1: Höhe der Bezuschussung pro förderfähige Unterrichtsstunde in Euro



Begriffserklärung

Förderfähige Unterrichtsstunde - Zeiteinheit einer Weiterbildungsveranstaltung, die Anspruch auf einen Zuschuss hat.

Förderfähiger Veranstaltungstag - Zeiteinheit einer Weiterbildungsveranstaltung mit dem Angebot von Unterkunft und Verpflegung, die Anspruch auf einen Zuschuss hat.

Förderfähiger Tag - Zeiteinheit einer Weiterbildungsveranstaltung mit dem Angebot von Unterkunft und Verpflegung - bezogen auf eine Teilnehmerin bzw. einen Teilnehmer, die Anspruch auf einen Zuschuss hat, gemäß § 6 gemäß WbFöVO.

Tabelle 6: Anzahl der förderfähigen Weiterbildungsveranstaltungen von 2007 bis 2014

Jahr	Förderfähige Unterrichtsstunden	Förderfähige Tag	Förderfähige Veranstaltungstage
2007	431.091	12.433	612
2008	441.839	14.148	711
2009	428.044	16.841	804
2010	437.743	14.713	733
2011	433.489	14.351	735
2012	429.666	14.767	740
2013	430.143	14.137	714
2014	448.037	12.835	629

Abbildung 2: Darstellung der förderfähigen Unterrichtsstunden insgesamt pro Jahr

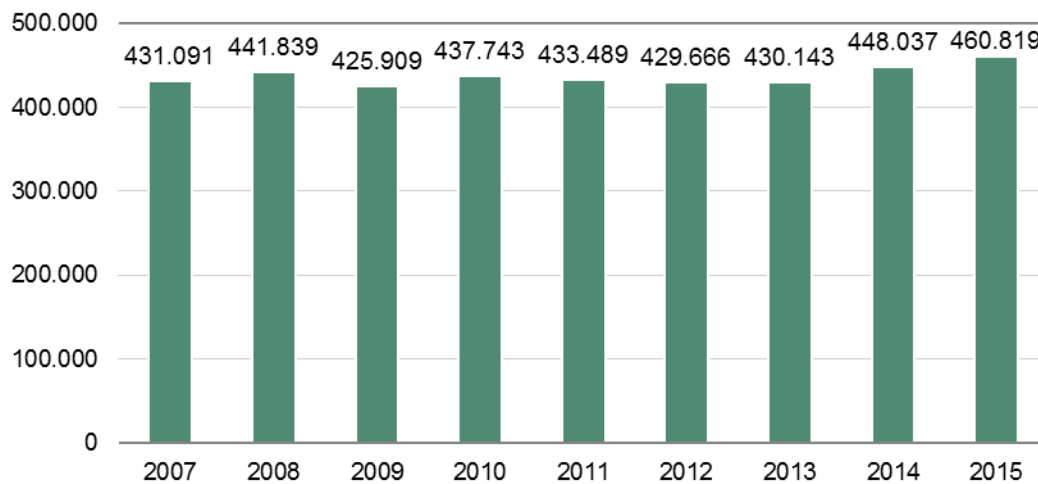


Abbildung 3: Anzahl der förderfähigen Teilnehmertage pro Jahr

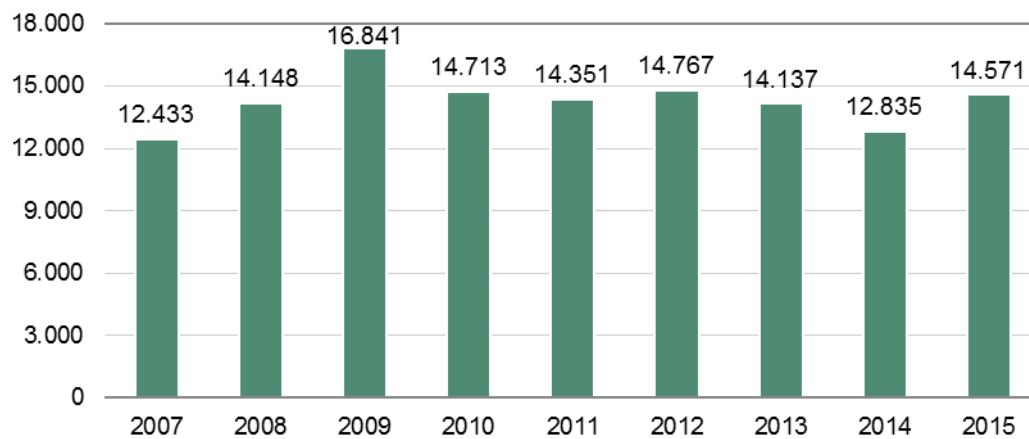
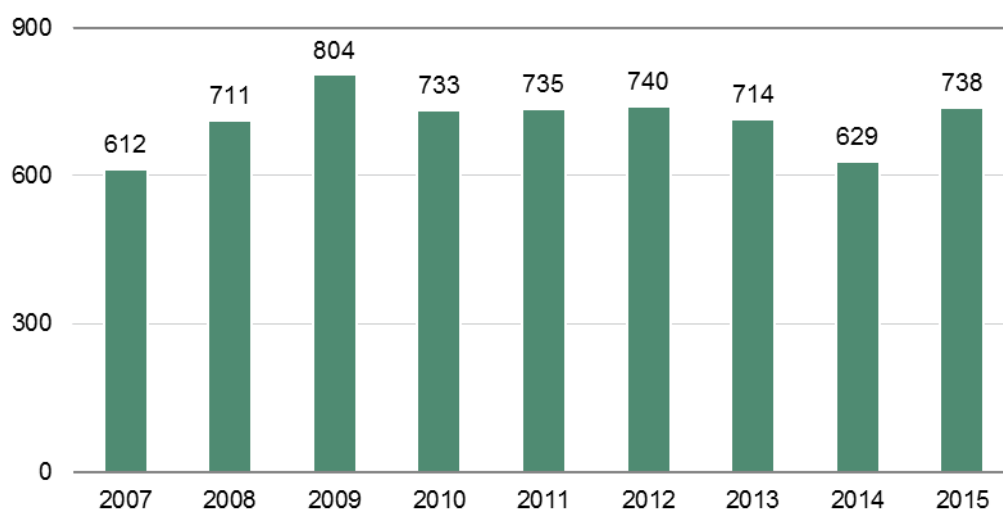


Abbildung 4: Anzahl der förderfähigen Veranstaltungstage



Vier von 25 anerkannten Weiterbildungseinrichtungen bieten mehrtägige Weiterbildungsveranstaltungen an:

- Katholische Erwachsenenbildung Sachsen
- Evangelische Erwachsenenbildung Sachsen
- ARBEIT UND LEBEN Sachsen e.V.
- Internationales Begegnungszentrum St. Marienthal

3.3. Mitarbeiterfortbildungszuschuss

Für die Durchführung von Fortbildungsmaßnahmen für Mitarbeiterinnen und Mitarbeiter anerkannter Einrichtungen und Landesorganisationen der Weiterbildung werden Mittel in Höhe von maximal 90 % der entstandenen Personal- und Sachkosten bewilligt (§ 7 WbFöVO).

Tabelle 7: Übersicht über die ausgereichten Mitarbeiterfortbildungszuschüsse

Jahr	Anzahl beantragter Projekte	Beantragte Mittel in Euro	Anzahl bewilligter Projekte	Per Bescheid bewilligte Mittel in Euro	Ausgezahlte Mittel in Euro	Differenz in Euro
2007	6	27.519	6	9.984	9.250	734
2008	3	4.984	3	4.984	4.078	906
2009	9	16.051	6	7.021	7.021	0,00
2010	25	28.053	14	13.143	12.778	365
2011	17	23.734	17	19.882	14.910	4.972
2012	23	29.626	16	13.170	12.425	744
2013	24	33.217	24	27.077	24.814	2.263
2014	30	38.616	19	16.452	15.793	658
2015	20	35.918	19	27.386	23.845	3.541

3.4. Innovationszuschuss

Für die Durchführung innovativer Projekte kann ein Innovationszuschuss bewilligt werden. Es können bis zu 90 % der Personal- und Sachkosten bezuschusst werden (§ 8 WbFöVO).

Tabelle 8: Übersicht über die ausgereichten Innovationszuschüsse

Jahr	Anzahl beantragter Projekte	Beantragte Mittel in Euro	Anzahl bewilligter Projekte	Per Bescheid bewilligte Mittel in Euro	Ausgezahlte Mittel in Euro	Differenz in Euro
2007	15	495.083	15	470.162	454.364	15.798
2008	12	552.243	11	542.243	535.525	6.719
2009	15	407.128	13	317.511	310.764	6.747
2010	40	1.072.217	12	367.613	366.928	685
2011	16	272.512	14	211.844	189.763	22.081
2012	21	313.944	15	210.914	200.267	10.647
2013	17	367.199	12	234.362	226.293	8.069
2014	16	296.864	15	225.011	216.741	8.270
2015	15	300.160	11	210.208	205.079	5.129

3.5. Innovationspreis Weiterbildung

Für den Innovationspreis Weiterbildung werden seit 2002 jährlich bis zu 40.000 Euro ausgereicht (§ 9 WbFöVO).

Tabelle 9: Übersicht über die Ausreichung der Preisgelder in Euro

Jahr	Anzahl der Bewerber	1. Preis	2. Preis	3. Preis	4. Preis	Sonder-Preis
2002	17	15.000	10.000	10.000	5.000	
2003	23	20.000	10.000	5.000	5.000	
2004	24			8.000	8.000	8.000
2005	21	12.000	8.000	8.000	6.000	6.000
2006	33	12.000	8.000	8.000	6.000	6.000
2007	32	13.000	9.000	7.000	7.000	4.000
2008	17	12.000	12.000	9.000	7.000	
2009	35	15.000	10.000	5.000	5.000	5.000
2010	37	15.000	10.000	7.500	7.500	
2011	16	12.000	12.000	9.000	7.000	
2012	21	15.000	13.000	10.000		2.000
2013	24	10.000	10.000	7.000		
2014	16	17.000	9.000	8.000		6.000
2015	23	16.000	14.000	10.000		

3.6. Landesverbandzuschuss

Für den Betrieb einer Geschäftsstelle eines Landesverbandes wird ein Zuschuss bewilligt. Es werden bis zu 75 % (a) der entstandenen Personal- und Sachkosten gefördert. Dieser Zuschuss darf 8 % (b) des an die Mitglieder ausgereichten Grundzuschusses nicht übersteigen (§ 10 WbFöVO). Im Freistaat Sachsen wird gegenwärtig ein Landesverband, der Sächsische Volkshochschulverband e. V., unterstützt.

Tabelle 10: Übersicht über die Höhe des Landesverbandzuschusses in Euro

	2010	2011	2012	2013	2014	2015
Ausgaben des Verbandes insgesamt in Euro	439.950	539.350	519.600	509.050	529.090	560.300
Beantragte Mittel in Euro	304.874	304.750	308.006	308.000	308.000	308.000
bewilligte Mittel in Euro	300.448	303.885	303.900	303.568	306.197	307.062
a) Höchstgrenze nach Sach- und Personalkosten	69,27 %	56,50 %	59,28 %	60,50 %	58,21 %	54,97 %
b) Höchstgrenze nach ausgereichtem Grundzuschuss	7,89 %	7,89 %	7,89 %	7,97 %	7,97 %	7,97 %

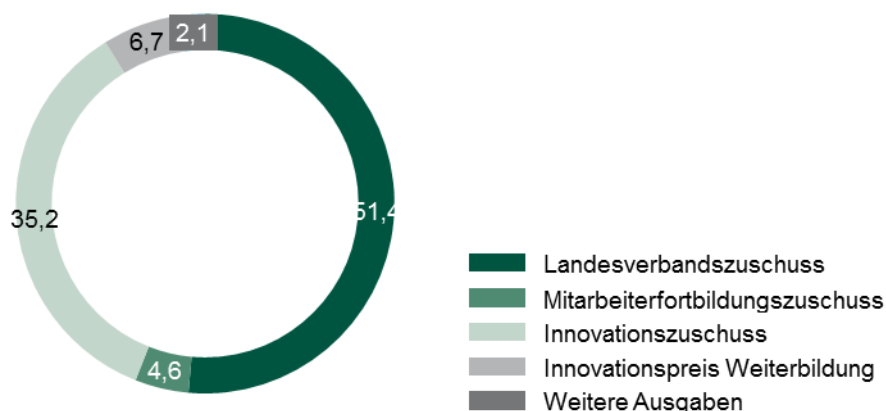
3.7. Aufteilung der weiteren Haushaltsmittel

Die Aufteilung der weiteren Mittel (10 %) erfolgt in Landesverbandzuschuss, Mitarbeiterfortbildungszuschuss, Innovationszuschuss, Innovationspreis Weiterbildung, Organisation und Durchführung von Veranstaltungen.

Tabelle 11: Übersicht über die Ausgaben der weiteren Haushaltsmittel in Euro

Ausgaben	2010	2011	2012	2013	2014	2015
Landesverbandzuschuss	300.445	303.885	303.900	303.568	306.197	307.062
Mitarbeiterfortbildungszuschuss	13.143	19.883	13.170	26.818	16.590	27.386
Innovationszuschuss	367.017	211.844	210.914	234.362	225.011	210.208
Innovationspreis Weiterbildung	40.000	40.000	40.000	40.000	40.000	40.000
Weitere Ausgaben	23.726	23.249	18.154	13.894	13.261	12.675
Insgesamt:	746.344	600.871	588.149	620.656	601.058	597.334

Abbildung 5: Aufteilung der weiteren Haushaltsmittel im Jahr 2015



4. Durchgeführte Weiterbildungsveranstaltungen

Gemäß WbFöVO rechnen die anerkannten Weiterbildungseinrichtungen die durchgeführten Weiterbildungsveranstaltungen ab. Die Prüfung erfolgt durch die Landesdirektion Sachsen, Dienststelle Dresden.

Tabelle 12: Relevante Kriterien für die Berechnung der Förderung

Kriterien	2009		2010		2011		2012		2013		2014	
	durch- geführte	förder- fähige	durch- geführte	förder- fähige	durch- geführte	förder- fähige	durch- geführte	förder- fähige	durch- geführte	förder- fähige	durch- geführte	förder- fähige
Anzahl der Weiterbildungsveranstaltungen	23.689	20.680	24.812	21.550	24.918	21.515	24.882	21.738	24.927	21.910	25.134	22.123
Unterrichtsstunden	481.457	425.909	428.044	437.743	496.973	433.785	485.683	429.666	471.300	430.143	489.704	448.037
Teilnehmertage	17.226	16.841	15.142	14.713	21.140	14.351	14.865	14.767	14.284	14.137	13.022	12.835
Veranstaltungstage	820	804	750	733	898	735	744	740	719	714	641	629

5. Alphabetisierungsmaßnahmen

Neben regulären Kursen im Bereich Alphabetisierung werden durch den Freistaat Sachsen auf der Grundlage der WbFöVO auch innovative Projekte gefördert.

Aufgrund der besonderen politischen Bedeutung von Maßnahmen zur Alphabetisierung von funktionalen Analphabeten wurden in den Jahren 2009 und 2010 Sondermittel des Landes zur Verfügung gestellt.

Tabelle 13: Anzahl der Alphabetisierungsprojekte an den anerkannten Weiterbildungseinrichtungen von 2009 bis 2015

Weiterbildungseinrichtungen	2009	2010	2011	2012	2013	2014	2015
VHS Chemnitz	2	2		1		1	1
VHS Dreiländereck				1			
VHS Leipziger Land	1	1	1	1	1	1	1
VHS Leipzig	1	1	1	1			
VHS Muldentale	1	1	1	1	1	1	1
VHS Delitzsch seit 2013 VHS Nordsachsen	1	1	1	1	1	1	1
VHS Torgau-Oschatz seit 2013 VHS Nordsachsen	1	1	1	1			
VHS Görlitz e. V.			1	1	1	1	1
VHS Sächsische Schweiz-Osterzgeb. e. V.	2	1	1				
VHS Plauen e. V.	1	1	1	1	1	1	1
LEB Sachsen e. V.	1	1					
Insgesamt:	11	10	8	9	5	6	6

Tabelle 14: Anzahl der Alphabetisierungskurse an den anerkannten Weiterbildungseinrichtungen von 2009 bis 2015

Weiterbildungseinrichtungen	2009	2010	2011	2012	2013	2014	2015
VHS Chemnitz	19	14	9	12	6	3	2
VHS Dreiländereck	12	14	12	16	15	7	5
VHS Leipziger Land	2	2	2	2	2	2	
VHS Leipzig	79	87	71	74	65	62	51
VHS Muldentale	4	1			4	4	1
VHS Delitzsch seit 2013 VHS Nordsachsen	3	4	4		3	4	
VHS Torgau-Oschatz seit 2013 VHS Nordsachsen	1	1		2			
VHS Dresden e. V.	9	5	6	6	6	6	5
VHS Görlitz e. V.			1	3	5	4	5
VHS Plauen	1	3	7	5	6	5	5
VHS Sächsische Schweiz-Osterzgebirge e. V.	5	4	2				
LEB Sachsen e. V.		1	1			1	
Insgesamt:	135	136	115	120	112	98	74

Tabelle 15: Alphabetisierungsprojekte an anerkannten Weiterbildungseinrichtungen insgesamt

Jahr	2009	2010	2011	2012	2013	2014	2015
geförderte Projekte	11	10	8	9	5	6	6
ausgereichte Mittel in Euro	132.264	199.428	96.593	118.704	56.341	84.624	58.357
Anzahl der Teilnehmer/innen	121	117	80	78	53	88	47

Tabelle 16: Alphabetisierungskurse an anerkannten Weiterbildungseinrichtungen insgesamt

Jahr	2009	2010	2011	2012	2013	2014	2015
Anzahl der Weiterbildungseinrichtungen	9	11	10	8	9	9	7
Kurse	135	136	115	120	112	98	74
darunter förderfähige	84	94	76	81	77	54	40
Unterrichtsstunden	2.796	3.618	3.244	3.020	2.518	1.191	2.101
darunter förderfähige	1.889	1.884	1.962	1.757	1.679	1.191	798
Anzahl der Teilnehmer/innen	655	680	589	565	570	458	318
darunter an förderfähigen	478	519	422	453	470	317	219

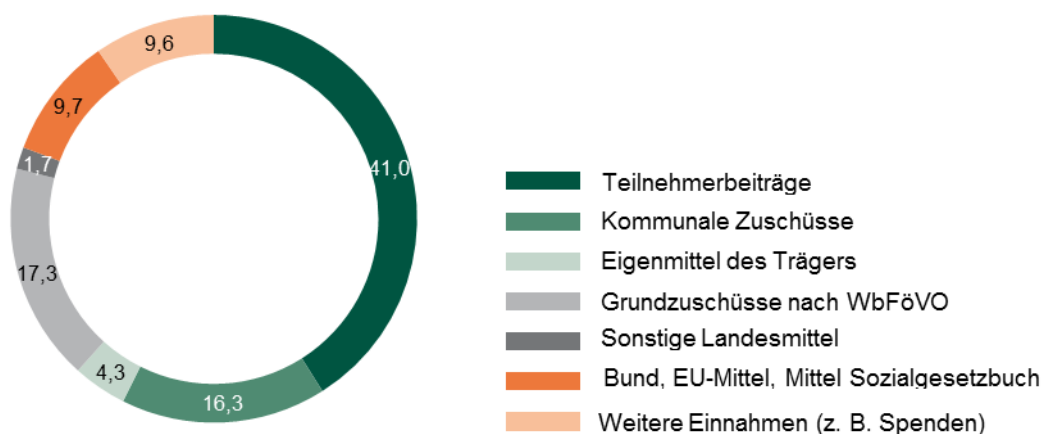
6. Finanzierung der anerkannten Weiterbildungseinrichtungen

Tabelle 17: Einnahmen aller anerkannten Weiterbildungseinrichtungen im Jahr 2015 in Euro

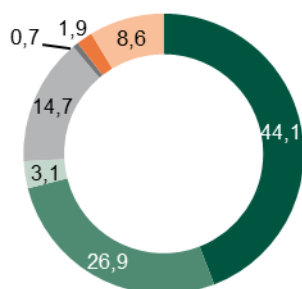
Einnahmen 2014 in Euro	11 WBE in kommunaler Trägerschaft	14 WBE in freier Trägerschaft	Insgesamt
Teilnehmerbeiträge	7.119.976	5.769.306	12.889.282
Kommunale Zuschüsse	4.340.115	793.100	5.133.215
Eigenmittel des Trägers	504.448	841.433	1.345.881
Grundzuschüsse nach WbFöVO	2.370.639	3.070.667	5.441.306
Sonstige Landesmittel	106.716	437.307	544.024
Bund, EU-Mittel, Mittel Sozialgesetzbuch	301.387	2.744.225	3.045.612
Weitere Einnahmen (z. B. Spenden)	1.392.896	1.626.903	3.019.799
Insgesamt:	16.136.177	15.282.942	31.419.118

Abbildung 6: Einnahmen der anerkannten Weiterbildungseinrichtungen im Jahr 2015

a) Alle Weiterbildungseinrichtungen insgesamt



b) Weiterbildungseinrichtungen in kommunaler Trägerschaft (in %)



c) Weiterbildungseinrichtungen in freier Trägerschaft (in %)

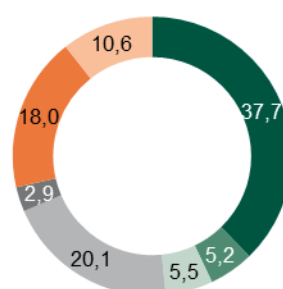


Tabelle 18: Einnahmen der anerkannten Weiterbildungseinrichtungen in Euro

Einnahmen in Euro	2011		2012		2013		2014		2015	
	in Euro	in %	in Euro	in %	in Euro	in %	in Euro	in %	in Euro	in %
Teilnehmerbeiträge	11.139.527	37,22	11.417.189	38,22	11.466.275	38,43	12.249.983	38,43	12.889.282	41,02
Kommunale Zuschüsse	5.775.078	19,30	6.432.567	21,53	5.461.130	18,31	6.123.590	19,21	5.133.213	16,34
Eigenmittel des Trägers	1.133.533	3,79	745.953	2,50	1.000.532	3,35	1.160.646	3,64	1.345.881	4,28
Grundzuschüsse nach WbFöVO	5.483.976	18,32	5.625.025	18,83	5.441.610	18,24	5.443.425	17,08	5.441.306	17,32
Sonstige Landesmittel	154.646	0,52	315.060	1,05	363.780	1,22	619.069	1,94	544.024	1,73
Bund, EU-Mittel, Mittel Sozialgesetzbuch	4.320.577	14,44	3.554.301	11,90	3.608.610	12,10	3.413.236	10,71	3.045.612	9,699,69
Weitere Einnahmen (z. B. Spenden)	1.920.320	6,42	1.784.473	5,97	2.491.920	8,35	2.867.605	9,00	3.019.799	9,61
Insgesamt:	29.927.656,30		29.874.566,99		29.833.856,03		31.877.553,81		31.419.118	

Tabelle 19: Ausgaben der anerkannten Weiterbildungseinrichtungen in Euro

Ausgaben in Euro	2011		2012		2013		2014		2015	
	in Euro	in %	in Euro	in %	in Euro	in %	in Euro	in %	in Euro	in %
Personalausgaben für hauptberufliche pädagogische Mitarbeiter	8.364.556	28,35	8.673.070	29,18	8.421.564	28,52	9.028.180	28,76	9.091.615	28,80
Personalausgaben für hauptberufliches Verwaltungspersonal	3.691.705	12,51	4.188.984	14,09	4.055.539	13,73	4.465.826	14,22	4.426.531	14,02
Honorarausgaben für frei- und nebenberufliche Mitarbeiter	7.224.937	24,49	7.249.366	24,39	7.315.914	24,78	7.661.986	24,40	7.685.290	24,34
Mitarbeiterfortbildung	33.999	0,12	41.103	0,14	46.186	0,16	78.840	0,25	44.749	0,14
Betriebskosten	5.280.849	17,90	5.171.634	17,40	5.029.002	17,03	5.749.986	18,31	5.279.338	16,72
Verwaltungsbezogene Sachkosten	1.551.597	5,26	1.013.378	3,41	1.166.740	3,95	1.063.812	3,39	1.105.127	3,50
Sonstige Ausgaben	3.357.298	11,38	3.382.480	11,38	3.492.399	11,83	3.347.933	10,66	3.935.709	12,47
Insgesamt:	29.504.940		29.720.016		29.527.344		31.396.563		31.568.360	

7. Personal der anerkannten Weiterbildungseinrichtungen

Tabelle 20: Anzahl des Personals in den anerkannten Weiterbildungseinrichtungen

Weiterbildungseinrichtung	Pädagogisches Personal	Verwaltungspersonal	Personal insgesamt	Freiberufliches Personal
Sächsischer Volkshochschulverband e. V.	6	2	8	
VHS Bautzen	5	3	8	243
VHS Chemnitz	10	6	16	215
VHS Dresden e. V.	14	20	34	1.097
VHS Dreiländereck gGmbH	7	10	17	280
VHS Erzgebirgskreis	8	5	13	234
VHS Görlitz e. V.	7	5	12	158
VHS Hoyerswerda	3	0	3	63
VHS im Landkreis Meißen e. V.	6	4	10	220
VHS Leipzig	14	14	28	455
VHS Leipziger Land	6	8	14	172
VHS Muldental	6	8	14	209
VHS Mittelsachsen gGmbH	6	5	11	120
VHS Nordsachsen	7	4	11	382
VHS Sächsische Schweiz e. V.	4	5	9	184
VHS Plauen e. V.	3	1	4	78
VHS des Vogtlandkreises	4	2	6	77
VHS Zwickau	4	2	6	139
Arbeit und Leben e. V.	36	9	45	105
Evangelische Erwachsenenbildung	7		7	35
Internationales Begegnungszentrum St. Marienthal	4	1	5	30
Katholische Erwachsenenbildung	3	0	3	2
Kneipp-Verein Dresden e. V.	3	4	7	38
Ländliche Erwachsenenbildung e. V.	19	4	23	785
Bildungswerk des Landessportbundes Sachsen e. V.	6	1	7	566
URANIA e. V.	2	1	3	6
Insgesamt:	200	124	324	5.893

8. Weiterbildungsbeteiligung

Tabelle 21: Teilnehmerinnen und Teilnehmer an förderfähigen Weiterbildungsveranstaltungen in den anerkannten Weiterbildungseinrichtungen nach Themenbereichen

Themenbereiche	2009		2010		2011		2012		2013		2014	
	Anzahl	Anteil in %	Anzahl	Anteil in %	Anzahl	Anteil in %	Anzahl	Anteil in %	Anzahl	Anteil in %	Anzahl	Anteil in %
Gesundheit	75.615	29,9	81.661	31,2	78.593	30,0	88.734	34,4	90.592	33,7	95.469	35,3
Sprachen	59.607	23,6	60.713	23,2	61.960	23,6	58.915	22,9	57.885	21,5	59.189	21,9
Politik - Gesellschaft - Umwelt	40.652	16,1	44.369	16,9	39.524	15,1	34.186	13,3	40.300	15,0	34.416	12,7
Kultur - Gestalten	36.368	14,4	39.485	15,1	41.900	16,0	38.799	15,0	40.138	14,9	39.697	14,7
Arbeit - Beruf	21.415	8,5	16.859	6,4	18.393	7,0	16.154	6,3	14.534	5,4	15.355	5,7
Familie - Gender - Generationen	12.479	4,9	11.978	4,6	12.230	4,7	12.162	4,7	12.990	4,8	13.807	5,1
Religion - Ethik	5.167	2,0	4.791	1,8	7.726	2,9	7.234	2,8	11.097	4,1	10.352	3,8
Grundbildung - Schulabschlüsse	1.729	0,7	2.086	0,8	1.779	0,7	1.638	0,6	1.205	0,4	2.355	0,9
Insgesamt:	253.032		261.942		262.105		257.822		268.740		270.634	

Abbildung 7: Teilnehmerinnen und Teilnehmer an förderfähigen Weiterbildungsveranstaltungen in den anerkannten Weiterbildungseinrichtungen nach Themenbereichen

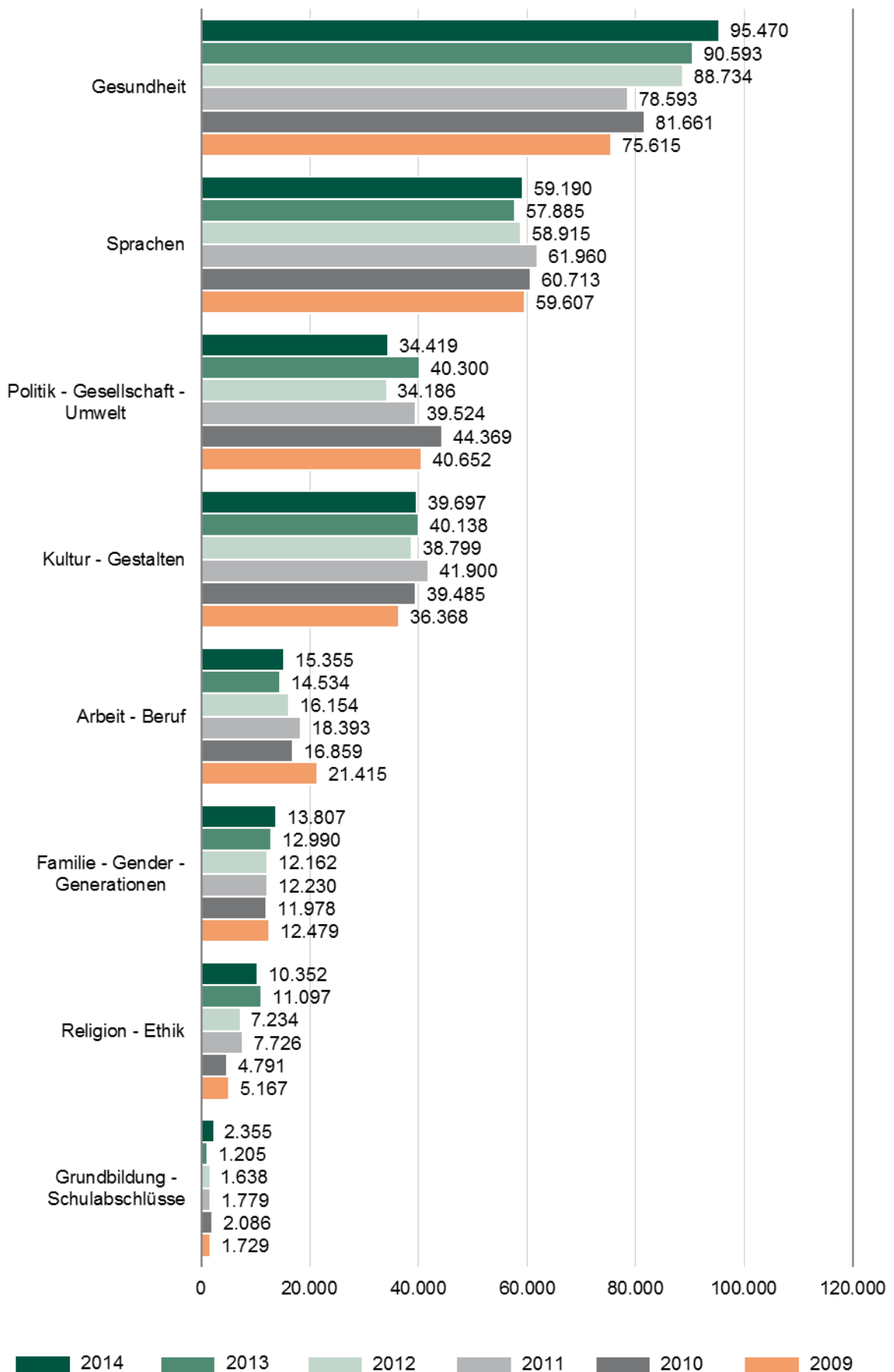


Tabelle 22: Altersstruktur der Teilnehmerinnen und Teilnehmer an förderfähigen Weiterbildungsveranstaltungen im Jahr 2014

Themenbereiche	Anzahl der Teilnehmer/innen	bis 18 Jahre	bis 25 Jahre	bis 35 Jahre	bis 50 Jahre	bis 65 Jahre	über 65 Jahre	Anzahl der Teilnehmer/innen, die keine Angaben gemacht haben
Politik - Gesellschaft - Umwelt	34.416	2.478	1.306	2.254	4.356	6.783	7.453	9.786
Kultur - Gestalten	39.697	2.249	735	3.179	6.368	9.568	11.717	5.881
Gesundheit	95.469	3.029	1.940	9.217	21.621	24.722	23.065	11.875
Sprachen	59.189	2.353	3.531	9.218	14.463	12.813	9.164	7.647
Arbeit - Beruf	15.355	1.414	573	1.584	2.769	3.436	2.577	3.002
Grundbildung - Schulabschlüsse	2.355	679	260	249	436	218	36	477
Familie - Gender - Generationen	13.807	741	477	2.296	2.747	2.392	3.888	1.266
Religion - Ethik	10.351	103	357	441	1.224	1.694	2.651	3.881
Insgesamt:	270.634	13.046	9.179	28.438	53.984	61.626	60.551	43.815

Tabelle 23: Anzahl der Teilnehmerinnen und Teilnehmer an förderfähigen Weiterbildungsveranstaltungen im Jahr 2014 nach Geschlecht

Themenbereiche	Anzahl der Teilnehmer/innen	weiblich	männlich	Anzahl der Teilnehmer/innen, die keine Angaben gemacht haben
Politik - Gesellschaft - Umwelt	34.416	18.323	11.254	4.837
Kultur - Gestalten	39.697	30.632	6.265	2.799
Gesundheit	95.467	80.921	11.409	3.137
Sprachen	59.189	36.851	20.244	2.094
Arbeit - Beruf	15.355	9.476	5.060	819
Grundbildung - Schulabschlüsse	2.355	1.319	1.013	23
Familie - Gender - Generationen	13.807	11.357	2.092	358
Religion - Ethik	10.351	5.325	2.725	2.301
Insgesamt:	270.634	194.204	60.062	16.368

Verzeichnis der Tabellen

Tabelle 1:	Landesverbände	3
Tabelle 2:	Volkshochschulen in kommunaler Trägerschaft.....	3
Tabelle 3:	Volkshochschulen in freier Trägerschaft	4
Tabelle 4:	Weitere Weiterbildungseinrichtungen in freier Trägerschaft	4
Tabelle 5:	Ausgaben zu Haushaltsmitteln für die allgemeine Weiterbildung in Euro.....	5
Tabelle 6:	Anzahl der förderfähigen Weiterbildungsveranstaltungen von 2007 bis 2014	6
Tabelle 7:	Übersicht über die ausgereichten Mitarbeiterfortbildungszuschüsse	8
Tabelle 8:	Übersicht über die ausgereichten Innovationszuschüsse	8
Tabelle 9:	Übersicht über die Ausreichung der Preisgelder in Euro	9
Tabelle 10:	Übersicht über die Höhe des Landesverbandzuschusses in Euro.....	9
Tabelle 11:	Übersicht über die Ausgaben der weiteren Haushaltsmittel in Euro	10
Tabelle 12:	Relevante Kriterien für die Berechnung der Förderung	11
Tabelle 13:	Anzahl der Alphabetisierungsprojekte an den anerkannten Weiterbildungseinrichtungen von 2009 bis 2015	12
Tabelle 14:	Anzahl der Alphabetisierungskurse an den anerkannten Weiterbildungseinrichtungen von 2009 bis 2015	12
Tabelle 15:	Alphabetisierungsprojekte an anerkannten Weiterbildungseinrichtungen insgesamt ...	13
Tabelle 16:	Alphabetisierungskurse an anerkannten Weiterbildungseinrichtungen insgesamt	13
Tabelle 17:	Einnahmen aller anerkannten Weiterbildungseinrichtungen im Jahr 2015 in Euro	14
Tabelle 18:	Einnahmen der anerkannten Weiterbildungseinrichtungen in Euro	15
Tabelle 19:	Ausgaben der anerkannten Weiterbildungseinrichtungen in Euro	15
Tabelle 20:	Anzahl des Personals in den anerkannten Weiterbildungseinrichtungen	16
Tabelle 21:	Teilnehmerinnen und Teilnehmer an förderfähigen Weiterbildungsveranstaltungen in den anerkannten Weiterbildungseinrichtungen nach Themenbereichen	17
Tabelle 22:	Altersstruktur der Teilnehmerinnen und Teilnehmer an förderfähigen Weiterbildungsveranstaltungen im Jahr 2014	19
Tabelle 23:	Anzahl der Teilnehmerinnen und Teilnehmer an förderfähigen Weiterbildungsveranstaltungen im Jahr 2014 nach Geschlecht	19

Verzeichnis der Abbildungen

Abbildung 1:	Höhe der Bezuschussung pro förderfähige Unterrichtsstunde in Euro	6
Abbildung 2:	Darstellung der förderfähigen Unterrichtsstunden insgesamt pro Jahr.....	7
Abbildung 3:	Anzahl der förderfähigen Teilnehmertage pro Jahr	7
Abbildung 4:	Anzahl der förderfähigen Veranstaltungstage	7
Abbildung 5:	Aufteilung der weiteren Haushaltsmittel im Jahr 2015	10
Abbildung 6:	Einnahmen der anerkannten Weiterbildungseinrichtungen im Jahr 2015.....	14
Abbildung 7:	Teilnehmerinnen und Teilnehmer an förderfähigen Weiterbildungsveranstaltungen in den anerkannten Weiterbildungseinrichtungen nach Themenbereichen	18



Herausgeber und Redaktion:

Sächsisches Bildungsinstitut
Dresdner Straße 78 c
01445 Radebeul
Telefon: 0351 8324 374
E-Mail: kontakt@sbi.smk.sachsen.de
www.sbi.smk.sachsen.de

Redaktionsschluss:

31.12.2016

Bezug:

Diese Broschüre steht als PDF-Dokument zum Download auf www.weiterbildung.sachsen.de bereit.

Verteilerhinweis

Diese Informationsschrift wird vom Sächsischen Bildungsinstitut im Rahmen der Öffentlichkeitsarbeit herausgegeben. Sie darf weder von Parteien noch von deren Kandidaten oder Helfern im Zeitraum von sechs Monaten vor einer Wahl zum Zwecke der Wahlwerbung verwendet werden. Dies gilt für alle Wahlen.

Missbräuchlich ist insbesondere die Verteilung auf Wahlveranstaltungen, an Informationsständen der Parteien sowie das Einlegen, Aufdrucken oder Aufkleben parteipolitischer Informationen oder Werbemittel. Untersagt ist auch die Weitergabe an Dritte zur Verwendung bei der Wahlwerbung. Auch ohne zeitlichen Bezug zu einer bevorstehenden Wahl darf die vorliegende Druckschrift nicht so verwendet werden, dass dies als Parteinahme des Herausgebers zu Gunsten einzelner politischer Gruppen verstanden werden könnte.

Diese Beschränkungen gelten unabhängig vom Vertriebsweg, also unabhängig davon, auf welchem Wege und in welcher Anzahl diese Informationsschrift dem Empfänger zugegangen ist. Erlaubt ist jedoch den Parteien, diese Informationsschrift zur Unterrichtung ihrer Mitglieder zu verwenden.

Copyright

Diese Veröffentlichung ist urheberrechtlich geschützt. Alle Rechte, auch die des Nachdruckes von Auszügen und der fotomechanischen Wiedergabe, sind dem Herausgeber vorbehalten.

Stand: 13.10.2016

Quelle: Informationssystem für Planungs-, Realisierungs- und Abrechnungsprozesse im Bereich der allgemeinen Weiterbildung, Sächsisches Bildungsinstitut.